



S1サーバーグランプリ  
エントリー手順書（新規登録）

# エントリー区分

## 【エントリー区分について】

### ●個人エントリー

個人で参加する場合。

店舗で3名エントリーする場合は、店舗または企業エントリーがお得です。

### ●店舗エントリー

同一店舗で複数人エントリーし、2店舗以上ある場合、各店舗に担当者がいる場合。

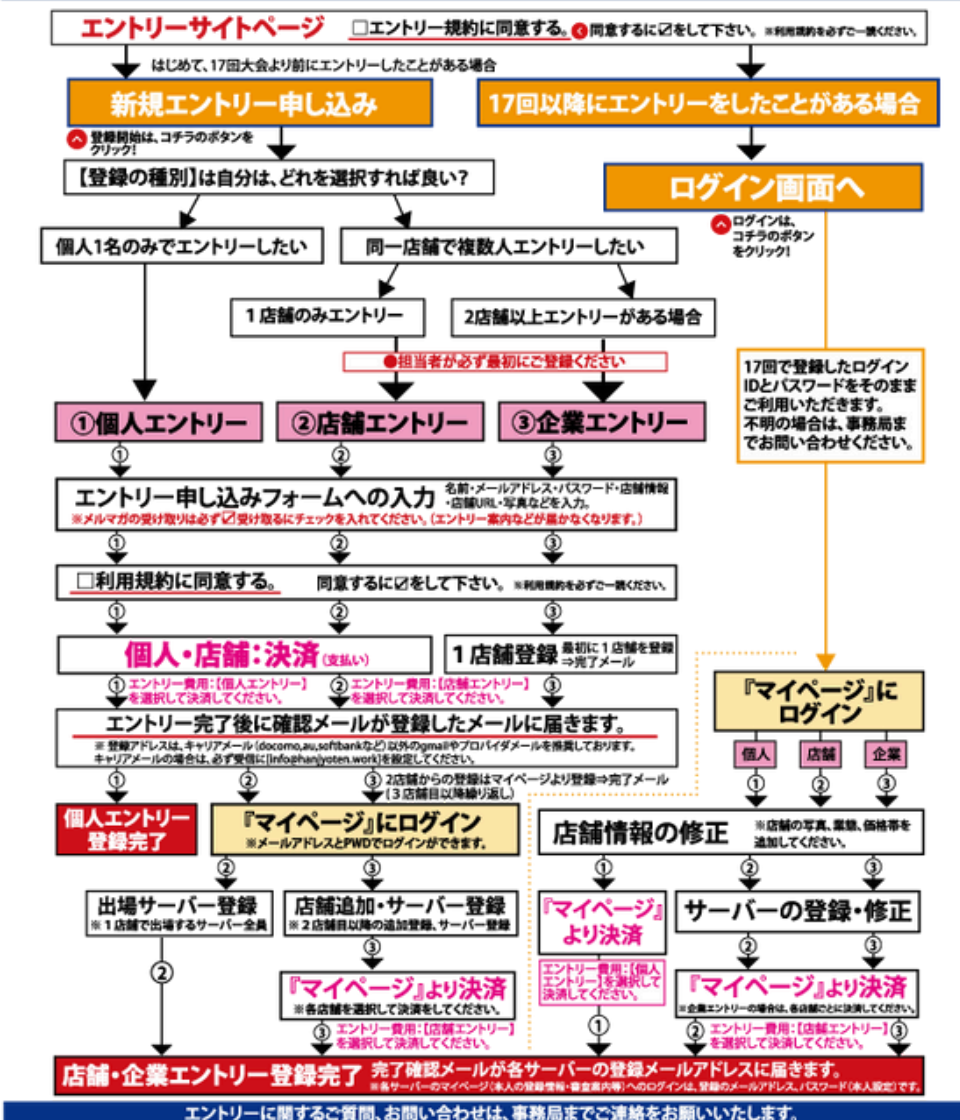
※エントリー費用は、1店舗につき1万円が発生します。

### ●企業エントリー

同一店舗で複数人エントリーし、2店舗以上ある場合、全店舗に対し1人の担当者が管理する場合。

※エントリー費用は、1店舗につき1万円。全店舗分を一括で支払うことはできません。

## エントリー申し込み登録方法



#### 【登録時にご用意頂くもの】

- 店舗のURL、店舗写真4枚(画像サイズ1080×1080)
- 個人の写真データ(画像サイズ1080×1080/ノストアップで本人のみ)ロゴや集合写真はNG。
- ②店舗③企業エントリーの場合は、担当者、出場サーバー全員のメール

#### 【決済方法について】

- クレジット決済(VISA, MASTER, AMEX, JCB, Diners)
- コンビニ決済(決済完了後7日以内に決済必須)
- ※その他の決済、請求書対応や銀行振込などのお支払には対応しておりませんのでご了承ください。

# エントリー方法〈新規登録・個人〉



(初めてのエントリー、もしくは、16回大会以前にエントリーしたことがある方)

## ◎個人エントリー事前準備・必要物

- ・サーバー（ご自身）登録用メールアドレス
  - ・サーバー（ご自身）の写真データ  
(バストアップ/画像サイズ1080×1080/**ロゴや集合写真NG**)
- ※必ずご自身の写真を貼付してください。
- ・店舗URL
  - ・店舗写真1～4枚（画像サイズ1080×1080）



## ●個人エントリー新規登録手順

エントリー申込みページ

[https://hanjyoten.work/entry\\_page](https://hanjyoten.work/entry_page) へアクセス



エントリー規約に同意し、「エントリー申込み」へ進む



「新規サーバーおよび担当者登録」ページに進み、  
登録種別は【個人】を選択、必要事項を入力、  
ご自身の写真をアップロード



# ●個人エントリー新規登録手順



引き続き、ご自身のメールアドレスを入力、パスワード(8ケタ以上)もご自身で設定ください。

※今後のマイページへは、ご登録メールアドレスと設定したパスワードでログインしていただきます。

※メールマガジンは必ず「**受け取る**」に設定ください。審査に関する事務局からの案内が届かなくなります。

続いて、店舗情報を入力します。

住所や電話番号等の基本情報、そして、店舗URLやカテゴリ選択、価格帯を入力し店舗の写真をアップロードします。

すべての入力が終わりましたら、利用規約に同意をして確認画面に進みます。

The screenshot displays a two-part registration form. The top section, titled '個人登録' (Personal Registration), includes fields for email address (info@hanyoten.org), password (masked with asterisks), birth date (year, month, and day dropdowns), gender (radio buttons for Male, Female, and LGBT), and a checkbox for 'メールマガジン' (Email Magazine) which is currently checked. The bottom section, titled '店舗情報登録' (Store Information Registration), includes fields for store name (テスト店舗), address (prefecture, city, and zip code dropdowns), building name (ビル5F), phone number (area code, number, and extension dropdowns), store URL (https://hanyoten.org/), company name (株式会社テスト企業), store category (multiple checkboxes for various cuisines like Japanese, Italian, etc.), lunch price range (1,000円~1,999円), and dinner price range (4,000円~5,999円). There is also a field for store photos with a file upload button and a note about image specifications (1080px x 1080px). A red '確認する' (Confirm) button is at the bottom right.

# ●個人エントリー新規登録手順

引き続き、ご自身のメールアドレスを入力、パスワード(8ケタ以上)もご自身で設定ください。

※今後のマイページへは、ご登録メールアドレスと設定したパスワードでログインしていただきます。

※メールマガジンは必ず「**受け取る**」に設定ください。審査に関する事務局からの案内が届かなくなります。

続いて、店舗情報を入力します。

住所や電話番号等の基本情報、そして、店舗URLやカテゴリ選択、価格帯を入力し店舗の写真をアップロードします。

すべての入力が終わりましたら、利用規約に同意をして確認画面に進みます。

The screenshot shows a multi-step registration form. The first section is for email and password. The email field is labeled 'メールアドレス 必須' and contains 'info@hanjoten.org'. The password field is labeled 'パスワード 必須' and contains '\*\*\*\*\*'. Below these are fields for birth date (labeled '生年月日'), gender (labeled '性別' with options for male, female, and LGBT), and a checkbox for 'メールマガジン送付 必須' (labeled '受け取る'). The second section is titled '店舗情報登録' (Store Information Registration). It includes fields for '店舗名 必須' (Store Name) with 'テスト店舗' entered, '住所 必須' (Address) with '〒 164 - 0011' and '東京都' selected, '中野区中央' entered, '5-3-11' entered, '建物・部屋番号' (Building/Room Number) with '栄ビル5F' entered, and '電話番号 必須' (Phone Number) with '03 - 6382 - 4991' entered. The third section is for '店舗URL 必須' (Store URL) with 'https://hanjoten.org/' entered, '企業名 必須' (Company Name) with '株式会社テスト企業' entered, and a list of categories with 'イタリアン' selected. The fourth section is for 'ランチ価格 必須' (Lunch Price) with '1,000円~1,999円' selected, 'ディナー価格 必須' (Dinner Price) with '4,000円~5,999円' selected, and '店舗写真 必須' (Store Photo) with a file upload button and a note about the image size (1080px x 1080px).

# ●個人エントリー新規登録手順

確認画面に進み、サーバー（ご自身）の情報、および店舗情報の確認をお願いいたします。

確認後、間違いがなければ【登録する】ボタンを押してください。

これでサーバー登録が完了です。

次に、エントリー費の決済をしていただきます。  
このページの【エントリー登録】ボタンを押すと購入ページに進みます。

新規サーバーおよび担当者登録確認

下記の内容で送信してもよろしいでしょうか？  
よろしければ、一番下の「登録する」ボタンをクリックしてください。

サーバー情報

お名前	テスト 花子
お名前(フリガナ)	テスト ハナコ
顔写真	CD6834BC-E1A0-49DC-8E9E-DA354E1FC6AE.jpg
電話番号	03 - 6382 - 4991
メールアドレス	info@hanjoten.org
パスワード	*****
生年月日	
性別	
登録の種類	個人

店舗情報

店舗名	テスト店舗
住所	〒164 - 0011 東京都 中央区南青山5-11
建物・部屋番号	栄ビル5F
電話番号	03 - 6382 - 4991
登録URL	https://hanjoten.org/
企業名	株式会社テスト企業
店舗形態	イタリアン、カフェ
ランチ価格	1,000円～1,999円
ディナー価格	4,000円～5,999円
店舗写真	店舗写真サンプル.png
メールマガジン送付について	受け取る

登録する

S1 Server Grand prix  
NPO法人新設店への店

マイページ ログアウト カート

新規サーバーおよび担当者登録（完了）

サーバー登録が完了いたしました。  
以下よりエントリー登録をお願いします。

エントリー登録

トップページ プライバシーポリシー 特定活動申請に基づく表記 お問い合わせ エントリー案内  
マイページ ログアウト

NPO法人  
新設店への店 主幹 様

S1 Server Grand prixについて  
新設店様

得意サービススクール  
社会貢献イベント情報

おきき部（最新情報）  
北海道地区 山梨地区  
事務局アキラ

## ●個人エントリー新規登録手順

個人エントリーのエントリー費は、5,000円です。

エントリー種別および金額に間違いがなければ、

【お支払方法に進む】ボタンを押して進んでください。

支払方法（クレジットカード・コンビニ払い）を選択し、【エントリーする】ボタンを押してください。

クレジットカードの方は、ここで決済完了です。

コンビニ決済の方は、登録のメールアドレスに決済用のメールが届きます。

お近くのコンビニにて1週間以内に払込をお願いいたします。



# エントリー方法〈新規登録・店舗〉

(初めてのエントリー、もしくは、16回大会以前にエントリーしたことがある方)



## ◎店舗エントリー事前準備・必要物

- ・担当者（ご自身）登録用メールアドレス
- ・エントリーサーバーのメールアドレス（人数分）
- ・担当者およびエントリーサーバーの写真データ（人数分）  
（バストアップ/画像サイズ1080×1080/ロゴや集合写真NG）
- ・店舗URL ・店舗写真1～4枚（画像サイズ1080×1080）



## ●店舗エントリー新規登録手順

エントリー申込みページ

[https://hanjyoten.work/entry\\_page](https://hanjyoten.work/entry_page) へアクセス



エントリー規約に同意し、「エントリー申込み」へ進む



「新規サーバーおよび担当者登録」ページに進み、  
登録種別は【店舗】を選択、必要事項を入力、担当者の  
写真をアップロード





# ●店舗エントリー新規登録手順



引き続き、担当者のメールアドレスを入力、パスワード(8ケタ以上)もご自身で設定ください。

※今後のマイページへは、ご登録メールアドレスと設定したパスワードでログインしていただきます。

※メールマガジンは必ず「**受け取る**」に設定ください。審査に関する事務局からの案内が届かなくなります。

続いて、店舗情報を入力します。

※担当者の方の店舗所属が無い場合は、エントリーする店舗情報を入力してください。

住所や電話番号等の基本情報、そして、店舗URLやカテゴリ選択、価格帯を入力し店舗の写真をアップロードします。

すべての入力が終了しましたら、利用規約に同意をして確認画面に進みます。

メールアドレス 必須 info@hanyoten.org

パスワード 必須 \*\*\*\*\*

生年月日 年 月 日

性別 ☐ 男性 ☐ 女性 ☐ LGBT

メールマガジン 必須 ☒ 受け取る ☐ 受け取らない

店舗情報登録

店舗名 必須 テスト店舗

住所 必須 〒 164 - 0011 郵便番号検索

郵便番号から自動入力

東京都

中野区中央

5-3-11

建物・部屋番号

栄ビル5F

電話番号 必須 03 - 6382 - 4991

店舗URL 必須 https://hanyoten.org/

企業名 必須 株式会社テスト企業

店舗業種 ☐ 和食 ☐ 洋食 ☐ 中華 ☒ イタリアン ☐ 焼肉 ☐ 寿司 ☐ 居酒屋 ☐ 喫茶店 ☐ 焼鳥 ☐ 焼魚屋 ☐ 串焼き ☐ しゃぶしゃぶ ☐ 牛丼 ☐ ラーメン ☐ うどん ☐ そば ☒ カフェ ☐ パン ☐ スナック ☐ 韓国料理 ☐ 韓国 朝鮮料理 ☐ その他

ランチ価格 必須 1,000円～1,999円

ディナー価格 必須 4,000円～5,999円

店舗写真 必須 [ファイルを選択] 店舗写真サンプル.png

利用規約に同意してお進みください

確認する

# ●店舗エントリー新規登録手順

確認画面に進み、担当者（ご自身）の情報、および店舗情報の確認をお願いいたします。

確認後、間違いがなければ【登録する】ボタンを押してください。

これで担当者登録が完了です。

次に、エントリー費の決済をしていただきます。  
このページの【エントリー登録】ボタンを押すと購入ページに進みます。

新規サーバーおよび担当者登録確認

下記の内容で送信してもよろしいでしょうか？  
よろしければ、一番下の「登録する」ボタンをクリックしてください。

サーバー情報

お名前	テスト 夢子
お名前(フリガナ)	テスト ユメコ
顔写真	0F5851EF-69D6-474D-A21C-S1D8F4EF8822.jpg
電話番号	111 - 222 - 3333
メールアドレス	info@hanjyoten.org
パスワード	*****
生年月日	
性別	
登録の種類	店舗

店舗情報

店舗名	テスト店舗
住所	〒164 - 0011 東京都 中央区南浜5-3-11
建物・部屋番号	栄ビル5F
電話番号	03 - 6382 - 4991
登録URL	https://hanjyoten.org/
企業名	株式会社テスト企業
店舗形態	イタリアン、カフェ
ランチ価格	1,000円～1,999円
ディナー価格	4,000円～5,999円
店舗写真	店舗写真サンプル.png
メールマガジン送信について	受け取る

登録する

S1 Server Grand prix  
NPO法人新設店への店

マイページ ログアウト カート

新規サーバーおよび担当者登録（完了）

サーバー登録が完了いたしました。  
以下よりエントリー登録をお願いします。

エントリー登録

トップページ プライバシーポリシー 特定開示事項に基づく表記 お問い合わせ エントリー案内  
マイページ ログアウト

NPO法人  
新設店への店 事務局

S1 Server Grand prixについて  
新設店

得意サービススクール  
任意テーマイベント情報

おきき部（最新情報）  
北海道地区 東北地区  
新設店アクセス

## ●店舗エントリー/エントリー費決済手順

店舗エントリーのエントリー費は、10,000円です。

エントリー種別および金額に間違いがなければ、

【お支払方法に進む】ボタンを押して進んでください。



支払方法（クレジットカード・コンビニ払い）を選択し、【エントリーする】ボタンを押してください。

クレジットカードの方は、ここで決済完了です。

コンビニ決済の方は、登録のメールアドレスに決済用のメールが届きます。

お近くのコンビニにて1週間以内に払込をお願いいたします。



# ●店舗エントリー/サーバー登録手順

次に、エントリーサーバーの登録に進みます。  
決済完了後、マイページに戻ります。

マイページに進み、青いメニューバーから  
【サーバー一覧】を選択します。

担当者様の名前が表示された左上に、【新規サーバーさんを追加する】ボタンが表示されます。  
そのボタンを押して、エントリーサーバーを追加していきます。

※サーバー追加時に、各サーバーログイン用メールアドレスとパスワード（8ケタ以上）を設定いただき、写真を含めたサーバー情報を登録いただきます。

※ご登録後は、各サーバーが登録のメールアドレスとパスワードを使ってマイページにログインし審査資料や結果を確認できます。

■コンビニ決済情報

以下「お支払URL」ページをプリントアウトされるか「お支払番号（13桁）」をメモして「お支払期限」までにお近くのセブンイレブンのレジにて代金をお支払ください。

お支払URL: <https://payment.s4j.co.jp/06/mi.asp?5180025153690488f3e7422460d166>  
お支払番号（13桁）: 7211536904888  
お支払期限: 2024-04-16

＜お支払方法＞  
以下URLを携帯電話に転送いただくと、店舗でのお手続き方法をご確認いただけます。

▼セブンイレブン決済のお支払方法  
<http://www.epslon.jp/mo/convi/seven/index.html>  
▼PDFはこちら  
[http://www.epslon.jp/document\\_d/index\\_pdf.html](http://www.epslon.jp/document_d/index_pdf.html)

※お支払後に商品（サービス）のご提供となりますので、お急ぎの方は早めにお手続きをお願いします。

エントリーサーバーの追加および登録済みの追加（全属エントリーのみ）は、マイページより追加登録ができます。

[マイページへ](#)  
[トップページへ](#)

トップページ | プライバシーポリシー | 特定重要事項に基づく表記 | お問い合わせ | エントリー選択  
マイページ | ログアウト

[マイページ](#) | [ログアウト](#) | [カート](#)

マイページ/サーバー一覧

エントリー範囲	登録情報編集	サーバー一覧	店舗一覧
1次独自編集	2次独自編集	3次独自編集	4次独自編集
無条件終了			

ようこそ / テスト 花子 様

登録名: テスト店舗 サーバーさん: 1人

[新規サーバーさんを追加する](#)

削除	お名前/電話番号	エントリー	1次独自	2次独自	3次独自	4次独自	変更
	本人 テスト 花子 000-111-2222	<input type="radio"/>	<input type="checkbox"/>	<input type="checkbox"/>	<input type="checkbox"/>	<input type="checkbox"/>	<a href="#">変更</a>

トップページ | プライバシーポリシー | 特定重要事項に基づく表記 | お問い合わせ | エントリー選択  
マイページ | ログアウト

マイページ/登録・変更

エントリー範囲	登録情報編集	サーバー一覧	店舗一覧
1次独自編集	2次独自編集	3次独自編集	4次独自編集
無条件終了			

ようこそ / テスト 花子 様

登録名: テスト店舗

お名前: 必須

お名前(フリガナ): 必須

写真: 必須 [ファイルを選択](#) 選択されています。  
【サンプル】  
※バスタップでお願いします。  
※顔・メニューなど特許権のない写真をお願いします。

電話番号: 必須  -  -

メールアドレス: 必須

## ●店舗エントリー/エントリー設定手順

最初にご登録いただいた担当者の方がエントリーされない（審査を受けず管理のみ）場合は、担当者様の名前欄の右側の【変更】ボタンよりエントリー欄の変更をお願いいたします。

エントリー欄に○がついている方が、受験可能となります。

※この設定は、審査が始まるまで（6月末まで）はいつでも変更可能です。

マイページ / サーバー一覧

エントリー欄	登録情報欄	サーバー欄	店舗欄
1次審査結果	2次審査結果	3次審査結果	4次審査結果
高松市議会			

ようこそ / テスト電子 様

店舗名: テスト店舗 サーバーさん: 1人

新規サーバー/バーさんを追加する

名前	お名前/電話番号	エントリー	1次審査	2次審査	3次審査	4次審査	変更
本人	テスト電子 000-111-2222	<input type="radio"/>					変更

トップページ | プライバシーポリシー | 特定開示法に基づく表記 | お問い合わせ | エントリー選択

マイページ | ログアウト

電話番号 必須

メールアドレス 必須

パスワード 必須

生年月日

性別 ☐ 男性 ☐ 女性 ☐ LGBT

エントリー登録 必須 ☐ する ☒ しない

メールマガジン送付 ☒ 受け取る ☐ 受け取らない

登録する

# エントリー方法〈新規登録・企業〉



(初めてのエントリー、もしくは、16回大会以前にエントリーしたことがある方)

## ◎企業エントリー事前準備・必要物

- ・担当者（ご自身）登録用メールアドレス
- ・エントリーサーバーのメールアドレス（人数分）
- ・担当者およびエントリーサーバーの写真データ（人数分）  
（バストアップ/画像サイズ1080×1080）

ロゴや集合写真NG。必ずご自身の写真を貼付してください。

- ・店舗URL
- ・店舗写真1～4枚（画像サイズ1080×1080）



## ●企業エントリー新規登録手順

エントリー申込みページ

[https://hanjyoten.work/entry\\_page](https://hanjyoten.work/entry_page) へアクセス



エントリー規約に同意し、「エントリー申込み」へ進む



「新規サーバーおよび担当者登録」ページに進み、  
登録種別は【店舗】を選択、必要事項を入力、担当者の  
写真をアップロード



# ●企業エントリー新規登録手順



引き続き、担当者のメールアドレスを入力、パスワード(8ケタ以上)もご自身で設定ください。

※今後のマイページへは、ご登録メールアドレスと設定したパスワードでログインしていただきます。

※メールマガジンは必ず「**受け取る**」に設定ください。審査に関する事務局からの案内が届かなくなります。

続いて、店舗情報を入力します。

住所や電話番号等の基本情報、そして、店舗URLやカテゴリ選択、価格帯を入力し店舗の写真をアップロードします。

すべての入力が終わりましたら、利用規約に同意をして確認画面に進みます。

メールアドレス 必須 info@hanyoten.org

パスワード 必須 \*\*\*\*\*

生年月日 年 月 日

性別 ☐ 男性 ☐ 女性 ☐ LGBT

メールマガジン送付 必須 ☒ 受け取る ☐ 受け取らない  
※メールマガジンは必ず「受け取る」を選択してください。事務局からの審査等に関する案内が届かなくなります。

店舗情報登録

店舗名 必須 テスト店舗

住所 必須 〒 164 - 0011 郵便番号検索  
郵便番号から自動入力  
東京都  
中野区中央  
5-3-11

建物・部屋番号 栄ビル5F

電話番号 必須 03 - 6382 - 4991

店舗URL 必須 https://hanyoten.org/

企業名 必須 株式会社テスト企業  
※個人登録の方で、会社名のない方は「なし」と入力してください

店舗業種 ☐ 和食 ☐ 洋食 ☐ 中華 ☒ イタリアン ☐ 焼肉 ☐ 寿司  
☐ 居酒屋 ☐ 喫茶店 ☐ 焼肉店 ☐ 焼鳥店 ☐ 焼魚店 ☐ 焼肉店  
☐ レンガビル系 ☐ 手巻き寿司 ☐ ラーメン ☐ うどん ☐ そば  
☒ カフェ ☐ パン ☐ スナック ☐ 焼肉料理 ☐ 焼肉 ☐ 焼肉料理  
☐ その他

ランチ価格 必須 1,000円～1,999円

ディナー価格 必須 4,000円～5,999円

店舗写真 必須 [ファイルを選択] 店舗写真サンプル.png  
※1080px × 1080px の正方形の画像

利用規約に同意してお進みください

確認する



# ●企業エントリー新規登録手順

確認画面に進み、担当者（ご自身）の情報、および店舗情報の確認をお願いいたします。

確認後、間違いがなければ【登録する】ボタンを押してください。

これで担当者登録が完了です。

次に、エントリー費の決済をしていただきます。  
このページの【エントリー登録】ボタンを押すと購入ページに進みます。

新規サーバーおよび担当者登録確認

下記の内容で送信してもよろしいでしょうか？  
よろしければ、一番下の「登録する」ボタンをクリックしてください。

サーバー情報

お名前	テスト 夢子
お名前(フリガナ)	テスト ユメコ
顔写真	0F5851EF-69D6-474D-A21C-S1D8F4EF8822.jpg
電話番号	111 - 222 - 3333
メールアドレス	info@hanjyoten.org
パスワード	*****
生年月日	
性別	
登録の種類	店舗

店舗情報

店舗名	テスト店舗
住所	〒164 - 0011 東京都 中央区南浜5-3-11
建物・部屋番号	栄ビル5F
電話番号	03 - 6382 - 4991
登録URL	https://hanjyoten.org/
企業名	株式会社テスト企業
店舗形態	イタリアン、カフェ
ランチ価格	1,000円～1,999円
ディナー価格	4,000円～5,999円
店舗写真	店舗写真サンプル.png
メールマガジン送信について	受け取る

登録する

S1 Server Grand prix  
NPO法人新設店への店

マイページ ログアウト カート

新規サーバーおよび担当者登録（完了）

サーバー登録が完了いたしました。  
以下よりエントリー登録をお願いします。

エントリー登録

トップページ プライバシーポリシー 特定開示事項に基づく表記 お問い合わせ エントリー案内  
マイページ ログアウト

NPO法人  
新設店への店 事務局

S1 Server Grand prixについて  
新設店

運営サービススクール  
加盟チームイベント情報

大会本部（事務局）  
北海道地区 東北地区  
関東地区 関西地区  
中国地区 四国地区  
九州地区

お問い合わせ  
お問い合わせ先

## ●企業エントリー/エントリー費決済手順

店舗エントリーのエントリー費は、1店舗につき10,000円です。

エントリー種別および金額に間違いがなければ、

【お支払方法に進む】ボタンを押して進んでください。



支払方法（クレジットカード・コンビニ払い）を選択し、【エントリーする】ボタンを押してください。

クレジットカードの方は、ここで決済完了です。

コンビニ決済の方は、登録のメールアドレスに決済用のメールが届きます。

お近くのコンビニにて1週間以内に払込をお願いいたします。



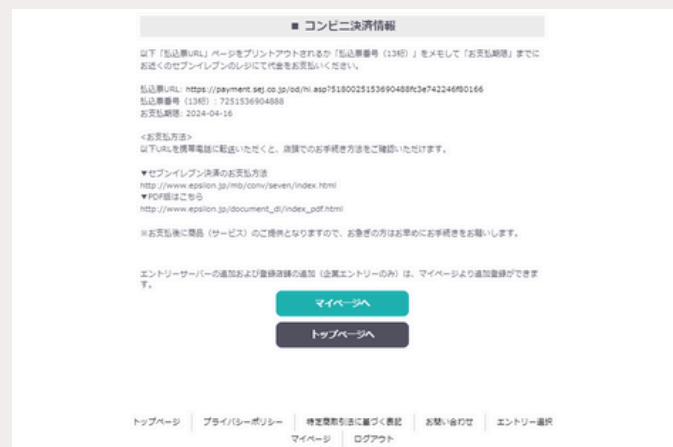
# ●企業エントリー/店舗追加登録手順

次に、エントリーサーバーの登録に進みます。  
決済完了後、マイページに戻ります。

マイページに進み、青いメニューバーから  
【店舗一覧】を選択します。

登録した店舗名が表示された左上に、【新規店舗を追加  
する】ボタンが表示されます。  
そのボタンを押して、エントリー店舗を追加していきま  
す。

※店舗ごとに写真とURL等の登録が必要になります。



## ●企業エントリー/追加店舗決済登録手順

次に、追加した店舗の決済をお願いいたします。  
決済完了後、マイページに戻ります。

マイページに進み、青いメニューバーから  
【店舗一覧】を選択します。

追加登録した店舗名が表示された右側に【エントリー】  
ボタンが表示されます。  
そのボタンを押して、各店舗ごとに決済をお願いいたし  
ます。

※店舗分まとめた決済はできませんので、必ず各店舗  
ごとにエントリー決済をお願いいたします。



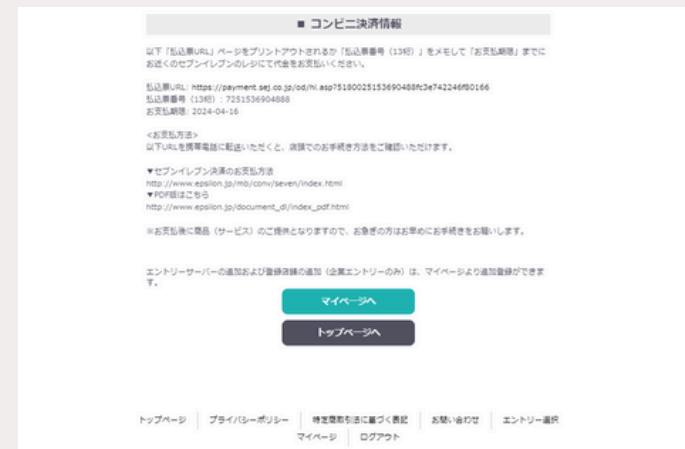
# ●企業エントリー/サーバー登録手順

次に、エントリーサーバーの登録に進みます。  
決済完了後、マイページに戻ります。

マイページに進み、青いメニューバーから  
【サーバー一覧】を選択します。

担当者様の名前が表示された左上に、店舗名が表示されたボタン（プルダウン式）が表示されます。  
そのボタンから店舗を選択して、各店舗のエントリーサーバーを追加していきます。

※サーバー追加時に、各サーバーログイン用メールアドレスとパスワード（8ケタ以上）を設定いただき、写真を含めたサーバー情報を登録いただきます。  
※ご登録後は、各サーバーがマイページにログインし審査資料や結果を確認できます。



## ●企業エントリー/エントリー設定手順

最初にご登録いただいた担当者の方がエントリーされない（審査を受けず管理のみ）場合は、担当者様の名前欄の右側の【変更】ボタンよりエントリー欄の変更をお願いいたします。

エントリー欄に○がついている方が、受験可能となります。

※この設定は、審査が始まるまで（6月末まで）はいつでも変更可能です。