

The logo features a yellow crown with three points on top, positioned above a blue stylized 'S' and a blue '1'. The 'S' has two small white circles inside it, resembling eyes. Below this graphic, the text 'S1 Server Grand prix' is written in a bold, black, sans-serif font.

**S1 Server Grand prix**

第18回 S1サーバーグランプリ  
エントリー手順書（新規登録）

# エントリー区分

## 【エントリー区分について】

### ●個人エントリー

個人で参加する場合。

店舗で3名エントリーする場合は、店舗または企業エントリーがお得です。

### ●店舗エントリー

同一店舗で複数人エントリーし、2店舗以上ある場合、各店舗に担当者がいる場合。

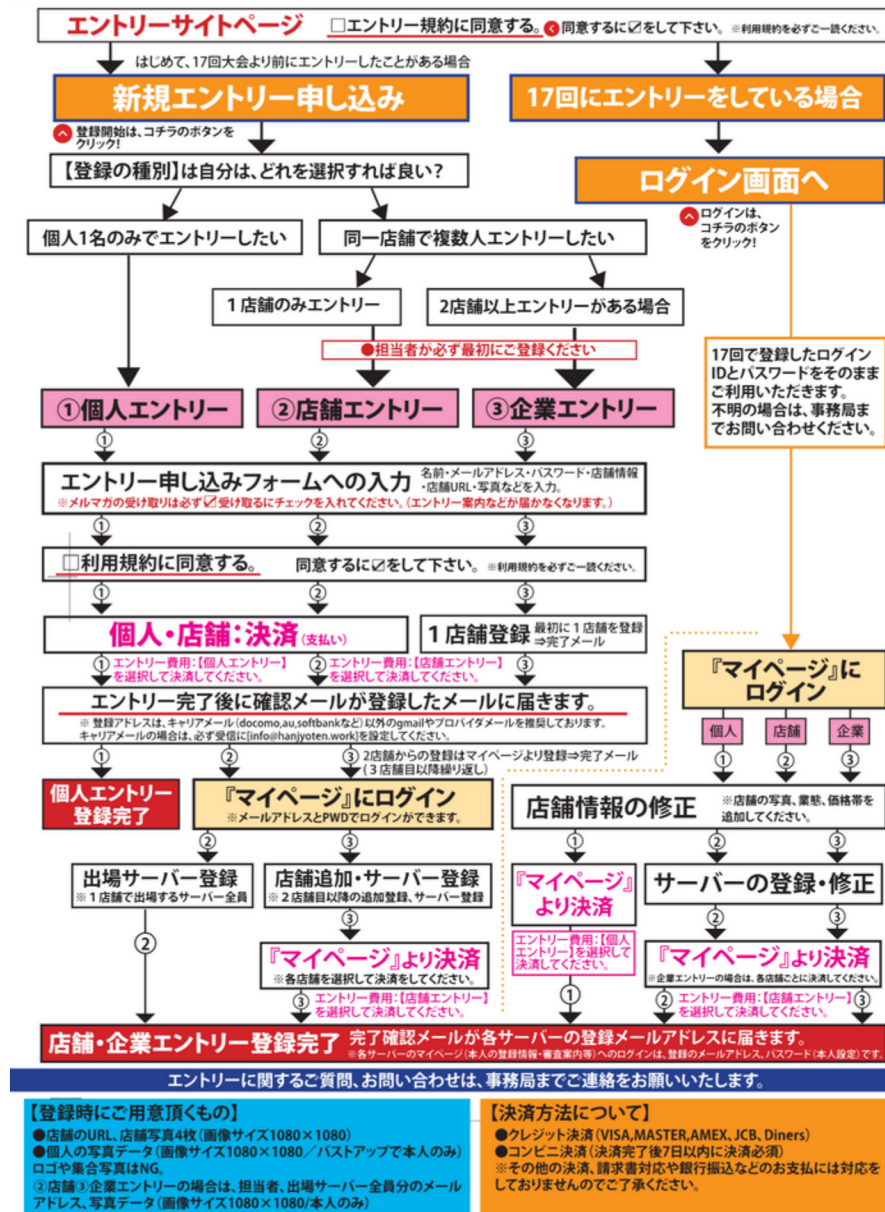
※エントリー費用は、1店舗につき1万円が発生します。

### ●企業エントリー

同一店舗で複数人エントリーし、2店舗以上ある場合、全店舗に対し1人の担当者が管理する場合。

※エントリー費用は、1店舗につき1万円。全店舗分を一括で支払うことはできません。

## エントリー申し込み登録方法



# エントリー方法 〈新規登録・個人〉



(初めてのエントリー、もしくは、16回大会以前にエントリーしたことがある方)

## ◎個人エントリー事前準備・必要物

- ・サーバー（ご自身）登録用メールアドレス
- ・サーバー（ご自身）の写真データ  
(バストアップ/画像サイズ1080×1080/ロゴや集合写真NG)
- ・店舗URL ・店舗写真1～4枚 (画像サイズ1080×1080)



## ●個人エントリー新規登録手順

エントリー申込みページ

[https://hanjyoten.work/entry\\_page](https://hanjyoten.work/entry_page) へアクセス



エントリー規約に同意し、「エントリー申込み」へ進む



「新規サーバーおよび担当者登録」ページに進み、登録種別は【個人】を選択、必要事項を入力、ご自身の写真をアップロード



# ●個人エントリー新規登録手順



引き続き、ご自身のメールアドレスを入力、パスワード(8ケタ以上)もご自身で設定ください。

※今後のマイページへは、ご登録メールアドレスと設定したパスワードでログインしていただきます。

※メールマガジンは必ず「**受け取る**」に設定ください。審査に関する事務局からの案内が届かなくなります。

続いて、店舗情報を入力します。

住所や電話番号等の基本情報、そして、店舗URLやカテゴリ選択、価格帯を入力し店舗の写真をアップロードします。

すべての入力が終わりましたら、利用規約に同意をして確認画面に進みます。

The screenshot shows a multi-step registration form. The top section is for user account creation, with fields for email address (info@hanjoten.org), password (8 characters), birth date, gender (Male, Female, LGBT), and a checkbox for receiving newsletters (checked). The middle section is titled '店舗情報登録' (Store Information Registration) and includes fields for store name (テスト店舗), address (〒164-0011, 東京都 中野区中央 5-3-11), building name (栄ビル5F), and phone number (03-6382-4991). The bottom section is for business details, including website URL (https://hanjoten.org/), company name (株式会社テスト企業), business type (selected: イタリアン), lunch price (1,000円~1,999円), and category (selected: ファブ). A '確認する' (Confirm) button is at the bottom.



# ●個人エントリー新規登録手順

引き続き、ご自身のメールアドレスを入力、パスワード(8ケタ以上)もご自身で設定ください。

※今後のマイページへは、ご登録メールアドレスと設定したパスワードでログインしていただきます。

※メールマガジンは必ず「**受け取る**」に設定ください。審査に関する事務局からの案内が届かなくなります。

続いて、店舗情報を入力します。

住所や電話番号等の基本情報、そして、店舗URLやカテゴリ選択、価格帯を入力し店舗の写真をアップロードします。

すべての入力が終了しましたら、利用規約に同意をして確認画面に進みます。

The screenshot displays a multi-step registration form. The top section is for user credentials, including email address (info@hanjoten.org), password (masked with asterisks), and birth date. Below this is a section for gender selection (Male, Female, LGBT) and a checkbox for receiving a newsletter, which is currently checked. The middle section, titled '店舗情報登録' (Store Information Registration), includes fields for store name (テスト店舗), address (〒164-0011, 東京都 中野区中央 5-3-11), building name (傑ビル5F), and phone number (03-6382-4991). The bottom section is for business details, including the store URL (https://hanjoten.org/), company name (株式会社テスト企業), and a list of categories with radio buttons. The 'イタリアン' category is selected. Price range dropdowns are set to '1,000円~1,999円' for lunch and '4,000円~5,999円' for dinner. A photo upload field is also present, with a note about image specifications (1080px x 1080px). A red '戻る' (Back) button is at the bottom.

# ●個人エントリー新規登録手順

確認画面に進み、サーバー（ご自身）の情報、および店舗情報の確認をお願いいたします。

確認後、間違いがなければ【登録する】ボタンを押してください。

これでサーバー登録が完了です。

次に、エントリー費の決済をしていただきます。このページの【エントリー登録】ボタンを押すと購入ページに進みます。

新規サーバーおよび担当者登録確認

下記の内容で送信してよろしいでしょうか？  
よろしければ、一番下の「会員登録する」ボタンをクリックしてください。

サーバー様情報

お名前	テスト モ子
お名前(フリガナ)	テスト ハナコ
顔写真	CD6834BC-E1A0-490C-8E9E-D4354E1FC6AE.jpg
電話番号	03 - 6382 - 4991
メールアドレス	info@hanjyoten.org
パスワード	*****
生年月日	
性別	
登録の種類	個人

店舗情報

店舗名	テスト店舗
住所	〒164 - 0011 東京都 中央区本町3-11
建物・部屋番号	奥ビル5F
電話番号	03 - 6382 - 4991
店舗URL	https://hanjyoten.org/
企業名	株式会社テスト企業
店舗形態	イタリアン、カフェ
ランチ価格	1,000円～1,999円
ディナー価格	4,000円～5,999円
店舗写真	店舗写真サンプル.png
メールマガジン送付について	受け取る

登録する

S1 Server Grand prix  
NPO法人認定店への優待

新規サーバーおよび担当者登録 (完了)

サーバー登録が完了いたしました。  
以下よりエントリー登録をお願いします。

エントリー登録

トップページ | プライバシーポリシー | 特定活動申請に基づく表記 | お問い合わせ | エントリー案内  
マイページ | ログアウト

NPO法人  
認定店への優待実施

S1 Server Grand prixについて  
概要情報

運営サービススクール  
社会貢献・イベント情報

ふかま郡(最新情報)  
社会貢献地区 | 東北地区

お問い合わせ  
お問い合わせ先

## ●個人エントリー新規登録手順

個人エントリーのエントリー費は、5,000円です。  
エントリー種別および金額に間違いがなければ、

【お支払方法に進む】ボタンを押して進んでください。



支払方法（クレジットカード・コンビニ払い）を選択し、【エントリーする】ボタンを押してください。

クレジットカードの方は、ここで決済完了です。

コンビニ決済の方は、登録のメールアドレスに決済用のメールが届きます。

お近くのコンビニにて1週間以内に払込をお願いいたします。



# エントリー方法〈新規登録・店舗〉

(初めてのエントリー、もしくは、16回大会以前にエントリーしたことがある方)



## ◎店舗エントリー事前準備・必要物

- ・担当者（ご自身）登録用メールアドレス
- ・エントリーサーバーのメールアドレス（人数分）
- ・担当者およびエントリーサーバーの写真データ（人数分）  
（バストアップ/画像サイズ1080×1080/ロゴや集合写真NG）
- ・店舗URL ・店舗写真1～4枚（画像サイズ1080×1080）



## ●店舗エントリー新規登録手順

エントリー申込みページ

[https://hanjyoten.work/entry\\_page](https://hanjyoten.work/entry_page) へアクセス



エントリー規約に同意し、「エントリー申込み」へ進む



「新規サーバーおよび担当者登録」ページに進み、登録種別は【店舗】を選択、必要事項を入力、担当者の写真をアップロード



# ●店舗エントリー新規登録手順



引き続き、担当者のメールアドレスを入力、パスワード(8ケタ以上)もご自身で設定ください。

※今後のマイページへは、ご登録メールアドレスと設定したパスワードでログインしていただきます。

※メールマガジンは必ず「**受け取る**」に設定ください。審査に関する事務局からの案内が届かなくなります。

続いて、店舗情報を入力します。

※担当者の方の店舗所属が無い場合は、エントリーする店舗情報を入力してください。

住所や電話番号等の基本情報、そして、店舗URLやカテゴリ選択、価格帯を入力し店舗の写真をアップロードします。

すべての入力が終わりましたら、利用規約に同意をして確認画面に進みます。

The screenshot displays a multi-step registration form. The top section contains fields for 'メールアドレス' (Email Address), 'パスワード' (Password), '生年月日' (Date of Birth), and '性別' (Gender). Below this is the '店舗情報登録' (Store Information Registration) section, which includes fields for '店舗名' (Store Name), '住所' (Address) with a postal code field, '建物・部屋番号' (Building/Room Number), and '電話番号' (Phone Number). The bottom section contains '店舗URL' (Store URL), '企業名' (Company Name), '店舗業種' (Store Category) with multiple selection options, 'ランチ価格' (Lunch Price), 'ディナー価格' (Dinner Price), and '店舗写真' (Store Photo) with a file upload field. A red '送信する' (Submit) button is at the bottom right.

## ●店舗エントリー新規登録手順

確認画面に進み、担当者（ご自身）の情報、および店舗情報の確認をお願いいたします。

確認後、間違いがなければ【登録する】ボタンを押してください。

これで担当者登録が完了です。

次に、エントリー費の決済をしていただきます。このページの【エントリー登録】ボタンを押すと購入ページに進みます。

新規サーバーおよび担当者登録確認

下記の内容で送信してもよろしいでしょうか？  
よろしければ、一番下の「登録する」ボタンをクリックしてください。

サーバー情報

お名前	テスト 夢子
お名前(フリガナ)	テスト ユメコ
顔写真	0F5851EF-69D6-474D-A21C-S10BF4E98922.jpg
電話番号	111 - 222 - 3333
Eメールアドレス	info@hanjyoten.org
パスワード	*****
生年月日	
性別	
登録の種類	店舗

店舗情報

店舗名	テスト店舗
住所	〒164 - 0011 東京都 中央区本町3-11
建物・部屋番号	東ビル5F
電話番号	03 - 6382 - 4991
店舗URL	https://hanjyoten.org/
企業名	株式会社テスト企業
店舗業態	イタリアン、カフェ
ランチ価格	1,000円～1,999円
ディナー価格	4,000円～5,999円
店舗写真	店舗写真サンプル.png
メールアドレス選択について	受け取る

登録する

S1 Server Grand prix  
NPO法人東京店への店

新規サーバーおよび担当者登録（完了）

サーバー登録が完了いたしました。  
以下よりエントリー登録をお願いします。

エントリー登録

トップページ | プライバシーポリシー | 特定活動申請に基づく表記 | お問い合わせ | エントリー案内  
マイページ | ログアウト

NPO法人  
東京店への店 事務局

S1 Server Grand prixについて  
概要情報

運営サービススクール  
社会貢献・イベント情報

おまかせ（最新情報）  
北海道地区 | 東北地区

お問い合わせ  
事務局@hanjyoten.org



## ●店舗エントリー/エントリー費決済手順

店舗エントリーのエントリー費は、10,000円です。

エントリー種別および金額に間違いがなければ、

【お支払方法に進む】ボタンを押して進んでください。



支払方法（クレジットカード・コンビニ払い）を選択し、【エントリーする】ボタンを押してください。

クレジットカードの方は、ここで決済完了です。

コンビニ決済の方は、登録のメールアドレスに決済用のメールが届きます。

お近くのコンビニにて1週間以内に払込をお願いいたします。



# ●店舗エントリー/サーバー登録手順

次に、エントリーサーバーの登録に進みます。  
決済完了後、マイページに戻ります。

マイページに進み、青いメニューバーから  
【サーバー一覧】を選択します。

担当者様の名前が表示された左上に、【新規サーバーさんを追加する】ボタンが表示されます。  
そのボタンを押して、エントリーサーバーを追加していきます。

※サーバー追加時に、各サーバーログイン用メールアドレスとパスワード（8ケタ以上）を設定いただき、写真を含めたサーバー情報を登録いただきます。

※ご登録後は、各サーバーが登録のメールアドレスとパスワードを使ってマイページにログインし審査資料や結果を確認できます。



## ●店舗エントリー/エントリー設定手順

最初にご登録いただいた担当者の方がエントリーされない（審査を受けず管理のみ）場合は、担当者様の名前欄の右側の【変更】ボタンよりエントリー欄の変更をお願いいたします。

エントリー欄に○がついている方が、受験可能となります。

※この設定は、審査が始まるまで（6月末まで）はいつでも変更可能です。

マイページ | ログアウト | カート

### マイページ/サーバー一覧

エントリー欄	登録情報編集	サーバー名	店舗一覧
1次受検結果	2次受検結果	3次受検結果	4次受検結果
高橋千鶴			

ようこそ / テスト 花子 様

店舗名: テスト店舗 サーバー名: 1A

新規サーバー(ー)さんを追加する

店舗	お名前/電話番号	エントリー	1次受検	2次受検	3次受検	4次受検	変更
本人	テスト 花子 000-111-2222	○					変更

トップページ | プライバシーポリシー | 特定開示制度に基づく表記 | お問い合わせ | エントリー選択

マイページ | ログアウト

電話番号 必須: 000 - 111 - 2222

メールアドレス 必須: info@hanjyoten.org

パスワード 必須: [Redacted]

生年月日: [Redacted]

性別:  男性  女性  LGBT

エントリー登録 必須:  する  しない

メールアドレス送信:  受け取る  受け取らない

登録する

# エントリー方法〈新規登録・企業〉

(初めてのエントリー、もしくは、16回大会以前にエントリーしたことがある方)



## ◎企業エントリー事前準備・必要物

- ・担当者（ご自身）登録用メールアドレス
- ・エントリーサーバーのメールアドレス（人数分）
- ・担当者およびエントリーサーバーの写真データ（人数分）  
（バストアップ/画像サイズ1080×1080/ロゴや集合写真NG）
- ・店舗URL ・店舗写真1～4枚（画像サイズ1080×1080）



## ●企業エントリー新規登録手順

エントリー申込みページ

[https://hanjyoten.work/entry\\_page](https://hanjyoten.work/entry_page) へアクセス



エントリー規約に同意し、「エントリー申込み」へ進む



「新規サーバーおよび担当者登録」ページに進み、登録種別は【店舗】を選択、必要事項を入力、担当者の写真をアップロード



# ●企業エントリー新規登録手順



引き続き、担当者のメールアドレスを入力、パスワード(8ケタ以上)もご自身で設定ください。

※今後のマイページへは、ご登録メールアドレスと設定したパスワードでログインしていただきます。

※メールマガジンは必ず「**受け取る**」に設定ください。審査に関する事務局からの案内が届かなくなります。

続いて、店舗情報を入力します。

住所や電話番号等の基本情報、そして、店舗URLやカテゴリ選択、価格帯を入力し店舗の写真をアップロードします。

すべての入力終了しましたら、利用規約に同意をして確認画面に進みます。

The screenshot displays a multi-step registration form. The top section contains fields for 'メールアドレス' (Email Address) and 'パスワード' (Password), both marked as '必須' (Required). Below these are fields for '生年月日' (Date of Birth) and '性別' (Gender). The 'メールマガジン' (Email Magazine) section has a dropdown menu set to '受け取る' (I want to receive). The '店舗情報登録' (Store Information Registration) section includes fields for '店舗名' (Store Name), '住所' (Address) with a postal code field, '建物・部屋番号' (Building/Room Number), and '電話番号' (Phone Number). The '店舗URL' (Store URL) and '企業名' (Company Name) fields are also present. A '店舗業種' (Store Category) section has a grid of radio buttons for various categories like '飲食' (Food & Beverage), 'ファッション' (Fashion), etc. The 'ランチ価格' (Lunch Price) and 'ディナー価格' (Dinner Price) fields have dropdown menus. At the bottom, there is a '店舗写真' (Store Photo) field with a file upload button and a '利用規約' (Terms of Service) checkbox. A red 'はじめる' (Start) button is at the very bottom.

# ●企業エントリー新規登録手順

確認画面に進み、担当者（ご自身）の情報、および店舗情報の確認をお願いいたします。

確認後、間違いがなければ【登録する】ボタンを押してください。

これで担当者登録が完了です。

次に、エントリー費の決済をしていただきます。このページの【エントリー登録】ボタンを押すと購入ページに進みます。

新規サーバーおよび担当者登録確認

下記の内容で送信してもよろしいでしょうか？  
よろしければ、一番下の「登録する」ボタンをクリックしてください。

サーバー情報

お名前	テスト 夢子
お名前(フリガナ)	テスト ユメコ
顔写真	0F5851EF-69D6-474D-A21C-S108F4E98822.jpg
電話番号	111 - 222 - 3333
メールアドレス	info@hanjyoten.org
パスワード	*****
生年月日	
性別	
登録の種類	店舗

店舗情報

店舗名	テスト店舗
住所	〒164 - 0011 東京都 中央区本町3-11
建物・部屋番号	東ビル5F
電話番号	03 - 6382 - 4991
店舗URL	https://hanjyoten.org/
企業名	株式会社テスト企業
店舗業態	イタリアン、カフェ
ランチ価格	1,000円～1,999円
ディナー価格	4,000円～5,999円
店舗写真	店舗写真サンプル.png
メールアドレス選択について	受け取る

登録する

S1 Server Grand prix  
NPO法人東京店への店

新規サーバーおよび担当者登録（完了）

サーバー登録が完了いたしました。  
以下よりエントリー登録をお願いします。

エントリー登録

トップページ | プライバシーポリシー | 特定活動申請に基づく表記 | お問い合わせ | エントリー案内  
マイページ | ログアウト

NPO法人  
賛助店への募 集 募 行

S1 Server Grand prix  
概要情報

運営サービススクール  
社会貢献・イベント情報

ふかま郡（最新情報）  
社会貢献地区 | 業 業 地区

お問い合わせ  
お問い合わせ



## ●企業エントリー/エントリー費決済手順

店舗エントリーのエントリー費は、1店舗につき10,000円です。

エントリー種別および金額に間違いがなければ、

【お支払方法に進む】ボタンを押して進んでください。



支払方法（クレジットカード・コンビニ払い）を選択し、【エントリーする】ボタンを押してください。

クレジットカードの方は、ここで決済完了です。

コンビニ決済の方は、登録のメールアドレスに決済用のメールが届きます。

お近くのコンビニにて1週間以内に払込をお願いいたします。



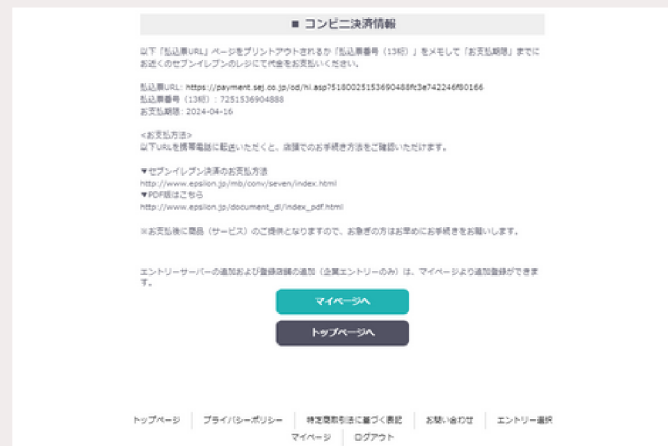
# ●企業エントリー/店舗追加登録手順

次に、エントリーサーバーの登録に進みます。  
決済完了後、マイページに戻ります。

マイページに進み、青いメニューバーから  
【店舗一覧】を選択します。

登録した店舗名が表示された左上に、【新規店舗を追加する】ボタンが表示されます。  
そのボタンを押して、エントリー店舗を追加していきます。

※店舗ごとに写真とURL等の登録が必要になります。



## ●企業エントリー/追加店舗決済登録手順

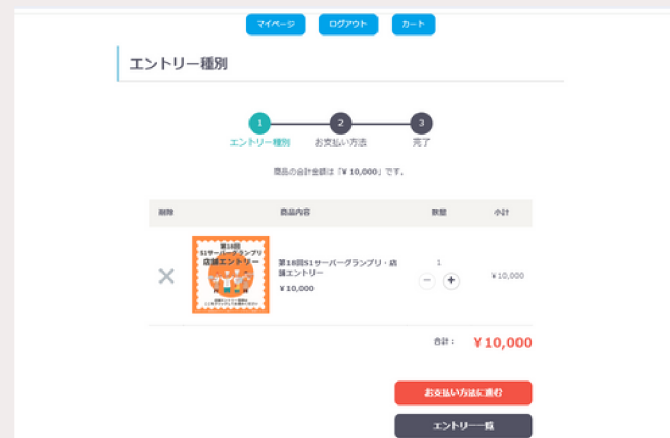
次に、追加した店舗の決済をお願いいたします。  
決済完了後、マイページに戻ります。

マイページに進み、青いメニューバーから  
【店舗一覧】を選択します。

追加登録した店舗名が表示された右側に【エントリー】  
ボタンが表示されます。

そのボタンを押して、各店舗ごとに決済をお願いいたし  
ます。

※店舗分まとめた決済はできませんので、必ず各店舗  
ごとにエントリー決済をお願いいたします。



# ●企業エントリー/サーバー登録手順

次に、エントリーサーバーの登録に進みます。  
決済完了後、マイページに戻ります。

マイページに進み、青いメニューバーから  
【サーバー一覧】を選択します。

担当者様の名前が表示された左上に、店舗名が表示されたボタン（プルダウン式）が表示されます。  
そのボタンから店舗を選択して、各店舗のエントリーサーバーを追加していきます。

※サーバー追加時に、各サーバーログイン用メールアドレスとパスワード（8ケタ以上）を設定いただき、写真を含めたサーバー情報を登録いただきます。  
※ご登録後は、各サーバーがマイページにログインし審査資料や結果を確認できます。



# ●企業エントリー/エントリー設定手順

最初にご登録いただいた担当者の方がエントリーされない（審査を受けず管理のみ）場合は、担当者様の名前欄の右側の【変更】ボタンよりエントリー欄の変更をお願いいたします。

エントリー欄に○がついている方が、受験可能となります。

※この設定は、審査が始まるまで（6月末まで）はいつでも変更可能です。



電話番号 必須

メールアドレス 必須   
  
※携帯電話メール (docomo.softbank.au) はなるべく避けてGmailなどドメインメールをお使いください。

パスワード 必須

生年月日  /  /

性別  男性  女性  LGBT

エントリー登録 必須  する  しない

メールアドレス送信  受け取る  受け取らない